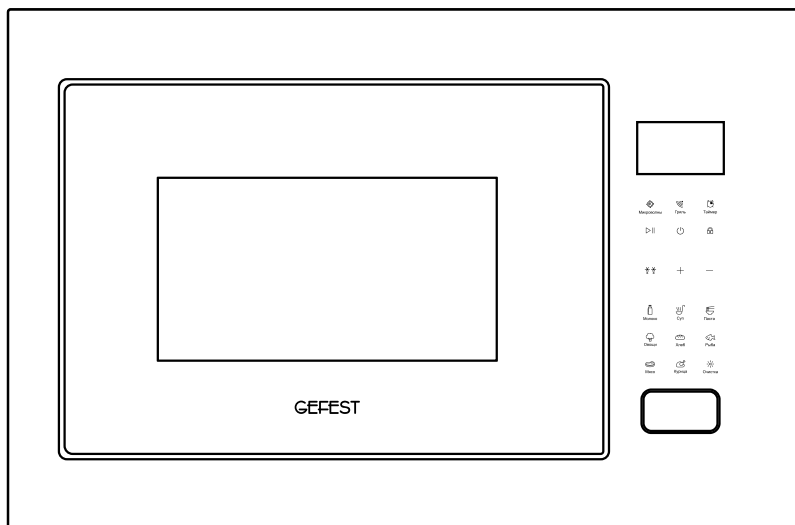


# ПЕЧЬ МИКРОВОЛНОВАЯ КОМБИНИРОВАННАЯ ВСТРАИВАЕМАЯ

МКВ25901  
МКВ25901А



MKB25901\_manual-2.pdf

**Руководство по эксплуатации,  
техническому обслуживанию и установке**

**СОДЕРЖАНИЕ**

1 ОБЩИЕ УКАЗАНИЯ	2
2 ТРЕБОВАНИЯ БЕЗОПАСНОСТИ	3
3 ТЕХНИЧЕСКИЕ ХАРАКТЕРИСТИКИ	5
4 КОМПЛЕКТНОСТЬ	5
5 УСТАНОВКА	6
6 ПОДКЛЮЧЕНИЕ	8
7 УСТРОЙСТВО И ПОРЯДОК РАБОТЫ	8
7.1 УСТРОЙСТВО	8
7.2 УПРАВЛЕНИЕ ПЕЧЬЮ	9
8 ПРАКТИЧЕСКИЕ СОВЕТЫ	12
8.1 ВЫБОР ПОСУДЫ	12
8.2 РЕКОМЕНДАЦИИ ПО ПРИГОТОВЛЕНИЮ	13
9 ЧИСТКА И УХОД ЗА ПЕЧЬЮ	14
10 ВОЗМОЖНЫЕ НЕИСПРАВНОСТИ И МЕТОДЫ ИХ УСТРАНЕНИЯ	15
11 ТРАНСПОРТИРОВАНИЕ И ХРАНЕНИЕ	16
12 УТИЛИЗАЦИЯ	16
13 ГАРАНТИИ ИЗГОТОВИТЕЛЯ	16
14 АДРЕСА СЕРВИСНЫХ ЦЕНТРОВ	18
ПРИЛОЖЕНИЕ: ГАРАНТИЙНАЯ КАРТА	

# 1 ОБЩИЕ УКАЗАНИЯ


*Наши изделия постоянно совершенствуются, улучшаются их характеристики, обновляется дизайн, поэтому рисунки и обозначения в руководстве могут несколько отличаться от Вашей модели.*


- Настоящее руководство по эксплуатации распространяется на печи микроволновые комбинированные встраиваемые (далее по тексту – печи) моделей МКВ25901, МКВ25901А.
- Печь предназначена для приготовления пищи, разогревания и размораживания пищевых продуктов.
- Условия эксплуатации: температура окружающей среды от плюс 10 °С до плюс 35 °С; относительная влажность воздуха не более 80 % при температуре плюс 25 °С; атмосферное давление от 86 до 106 кПа (от 650 до 800 мм рт. ст.).
- Печь сертифицирована в соответствии с требованиями нормативных правовых актов (НПА) и технических нормативных правовых актов (ТНПА), по которым проведена обязательная сертификация.
- Срок службы прибора – 5 лет с момента передачи его потребителю. Если дату передачи установить невозможно, срок службы исчисляется с даты изготовления. Пользование прибором с истёкшим сроком службы может привести к возникновению электро- и пожароопасных ситуаций из-за естественного старения материалов и износа деталей прибора. Для оценки технического состояния прибора необходимо обратиться в специализированную ремонтную организацию.
- **ВНИМАНИЕ! По истечении срока службы прибора изготовитель не несёт ответственности за его безопасную эксплуатацию.**
- При покупке снимите упаковку и убедитесь, что изделие не повреждено и полностью укомплектовано.
- При продаже торговая организация обязана заполнить соответствующие разделы гарантийной карты, вклеить этикетки с серийным номером и штрихкодом, этикетку (EAN-13) в соответствующие поля гарантийной карты.
- Убедитесь, что параметры электрической сети соответствуют параметрам прибора, указанным в руководстве по эксплуатации.
- В случае выявления несоответствия необходимо провести доработку электрической проводки. Электромонтажные работы должна выполнить ЖЭС по месту жительства или организация, имеющая право на установку и обслуживание электроприборов.
- Неправильно подключенная печь, несоблюдение правил техники безопасности могут привести к поражению электрическим током, ожогам, пожару.
- Этого не случится, если Вы внимательно прочтёте данное руководство. Оно содержит важную информацию по установке, правильному и безопасному использованию и обслуживанию прибора.
- Изготовитель (продавец) не несет ответственности (в том числе и в гарантийный период):
  - за дефекты и повреждения, возникшие вследствие нарушения указаний по его хранению, установке, подключению, условий эксплуатации, либо действия непреодолимой силы (пожара, наводнения и т.п.), воздействия домашних животных, насекомых, грызунов;
  - за последствия, вызванные неквалифицированным ремонтом.
- Сохраните руководство, оно поможет разрешить возникшие вопросы.

## 2 ТРЕБОВАНИЯ БЕЗОПАСНОСТИ

ВАЖНЫЕ ИНСТРУКЦИИ ПО БЕЗОПАСНОСТИ ПРОЧИТАТЕ ВНИМАТЕЛЬНО И СОХРАНИТЕ ДЛЯ ДАЛЬНЕЙШЕГО ИСПОЛЬЗОВАНИЯ

- **ПРЕДУПРЕЖДЕНИЕ!** Если дверца или уплотнения дверцы повреждены, печь нельзя включать, пока не будет отремонтирована квалифицированным специалистом.
- **ПРЕДУПРЕЖДЕНИЕ!** Любому лицу, кроме квалифицированного специалиста, опасно выполнять какие-либо действия по обслуживанию или ремонту, связанные с удалением крышки, которая защищает от воздействия микроволновой энергии.
- **ПРЕДУПРЕЖДЕНИЕ!** Жидкости и другие продукты питания нельзя нагревать в герметичных емкостях, поскольку они могут взорваться.
- **ПРЕДУПРЕЖДЕНИЕ!** Когда прибор работает в комбинированном режиме, детям следует использовать печь только под присмотром взрослых в связи с повышенной температурой.
- Данный прибор предназначен для бытовых и аналогичных условий применения, таких как:
  - в кухонных зонах для персонала в магазинах, офисах и прочих производственных условиях;
  - на фермах;
  - клиентами в гостиницах, отелях и прочей жилой инфраструктуре;
  - в отелях пансионного типа (проживание плюс завтрак).
- Микроволновая печь предназначена для нагрева пищевых продуктов и напитков. Сушка пищевых продуктов или одежды и нагрев коврикков, тапочек, губок, мокрой одежды и подобных вещей может привести к травме, воспламенению и пожару.
- **ВНИМАНИЕ!** ПОСЛЕ ХРАНЕНИЯ ПЕЧИ В ХОЛОДНОМ ПОМЕЩЕНИИ ИЛИ ПОСЛЕ ПЕРЕВОЗКИ В ЗИМНИХ УСЛОВИЯХ ЕЕ МОЖНО ВКЛЮЧАТЬ В СЕТЬ НЕ РАНЬШЕ, ЧЕМ ЧЕРЕЗ ЧЕТЫРЕ ЧАСА ПРЕБЫВАНИЯ ПРИ КОМНАТНОЙ ТЕМПЕРАТУРЕ В РАСПАКОВАННОМ ВИДЕ.
- Прибор не предназначен для использования лицами (включая детей) с пониженными физическими, сенсорными или умственными способностями или при отсутствии у них жизненного опыта или знаний, если они не находятся под присмотром или не проинструктированы об использовании прибора лицом, ответственным за их безопасность. Дети должны находиться под присмотром для недопущения игр с прибором.
- **ВНИМАНИЕ!** ПЕЧЬ ВЫПОЛНЕНА ПО I КЛАССУ ЗАЩИТЫ ОТ ПОРАЖЕНИЯ ЭЛЕКТРИЧЕСКИМ ТОКОМ и ДОЛЖНА ПОДКЛЮЧАТЬСЯ К ДВУХПОЛЮСНОЙ РОЗЕТКЕ С ЗАЗЕМЛЯЮЩИМ КОНТАКТОМ!
- **ВНИМАНИЕ!** ПРИ ИСПОЛЬЗОВАНИИ ПРИБОР СИЛЬНО НАГРЕВАЕТСЯ. ОПАСАЙТЕСЬ ПРИКОСНОВЕНИЯ К НАГРЕВАТЕЛЬНЫМ ЭЛЕМЕНТАМ ВНУТРИ ПРИБОРА.
- **ВНИМАНИЕ!** ДОСТУПНЫЕ ЧАСТИ МОГУТ СИЛЬНО НАГРЕВАТЬСЯ ПРИ ИСПОЛЬЗОВАНИИ ПРИБОРА. НЕ ДОПУСКАЙТЕ ДЕТЕЙ БЛИЗКО К ПРИБОРУ.
- Периодически (не реже одного раза в полгода) проверяйте состояние шнура питания. Не допускаются затвердевания и трещины на изоляции шнура питания.
- При повреждении шнура питания его замену во избежание опасности должны производить изготовитель, сервисная служба или подобный квалифицированный персонал.
- Микроволновая печь предназначена для встроенной установки, не предназначена для использования в качестве отдельно стоящей, её нельзя использовать в шкафу.
- Не устанавливайте печь рядом с источниками тепла, легковоспламеняющимися материалами, в помещениях с высоким уровнем влажности или пыли, в местах, где на нее будет воздействовать прямой солнечный свет и вода, а также в зонах возможной утечки бытового газа и на неровной поверхности.

- Не эксплуатируйте печь вблизи источников воды или в условиях повышенной влажности.
- Не пытайтесь пользоваться печью при открытой дверце, портить блокировочные контакты (защелки дверцы) или вставлять что-либо в отверстия блокировочных контактов. Не вставляйте какие-либо предметы между дверцей печи и передней панелью.
- Не закрывайте вентиляционные отверстия печи и мебели в которую она встроена тканью или бумагой, так как они будут препятствовать теплообмену печи, а также могут загореться от соприкосновения с горячим воздухом, выходящим из печи.
- При открывании дверцы, стойте на некотором расстоянии от печи, чтобы выпускаемый горячий воздух или пар не могли вызвать ожог.
- Прибор не предназначен для приведения в действие внешним таймером или отдельной системой дистанционного управления.
- Не оставляйте включенную печь без присмотра. Превышение необходимой мощности или времени приготовления может вызвать перегрев и воспламенение.
- Использовать только принадлежности, которые пригодны для использования в микроволновых печах.
- При нагреве пищевых продуктов в пластиковых или бумажных контейнерах следите за печью из-за возможности возгорания. Удаляйте остатки упаковочной бумаги, проволочные зажимы с бумажных или пластиковых пакетов перед помещением в печь.
- Яйца в скорлупе и целые сваренные вкрутую яйца не следует нагревать в микроволновых печах, поскольку они могут взорваться, даже после того, как микроволновой нагрев закончится.
- Не нагревайте жидкости и другие продукты в закрытых емкостях, а продукты с плотной кожей или скорлупой (картофель, томаты, целые кабачки, яблоки и др.) прокалывайте. Возрастание давления может привести к взрыву продуктов.
- Содержимое детских бутылочек для кормления и баночек с детским питанием должно быть перемешано или взболтано, а температура продукта проверена перед употреблением, чтобы избежать ожога.
- Микроволновой нагрев напитков может привести к бурному кипению с задержкой, в этой связи следует с осторожностью обращаться с емкостью.
- Не нагревайте масло или жир до высокой температуры, так как контроль температуры нагрева этих продуктов затруднителен. Горячее масло или жир могут повредить детали печи и привести к ожогам.
- Не нагревайте в печи взрывоопасные или агрессивные химические вещества.
- Поддерживайте дверцу и уплотнитель дверцы в чистом состоянии.
- Печь следует очищать регулярно, любые остатки пищевых продуктов удалять.
- Несвоевременная очистка печи может привести к повреждению поверхности, снижению срока службы прибора, а также может привести к опасности.
- Перед чисткой печи отключите вилку шнура от розетки и дайте печи остыть.
- При появлении дыма выключить или отсоединить от питания прибор и не открывать дверцу, для того чтобы пламя погасло от недостатка воздуха.
- Не храните продукты, посуду или другие вещи внутри печи.
- Отключите печь от электрической сети, если покидаете помещение на длительное время.
- **ВНИМАНИЕ!**  - ОСТОРОЖНО, ГОРЯЧАЯ ПОВЕРХНОСТЬ.

**ВНИМАНИЕ!**  - ПРЕДУПРЕЖДЕНИЕ! МИКРОВОЛНОВАЯ ЭНЕРГИЯ! НЕ УДАЛЯТЬ ЭТУ КРЫШКУ!

### 3 ТЕХНИЧЕСКИЕ ХАРАКТЕРИСТИКИ

Характеристики	МКВ25901, МКВ25901А
Номинальное напряжение, В	230
Номинальная частота, Гц	50
Класс защиты от поражения электрическим током	I
Номинальная потребляемая мощность, Вт	1400
Номинальная потребляемая мощность гриля, Вт	1200
Номинальная выходная микроволновая мощность, Вт	900
Потребляемая мощность в режиме ожидания, Вт	1
Рабочая частота, МГц	2450
Объем камеры, л	25
Диаметр стеклянной тарелки, мм	315
Размеры прибора (ширина x глубина x высота), мм	595x382x390
Размеры рабочей камеры (ширина x глубина x высота), мм	348x334x213
Масса прибора, кг, не более	17,2
Управление печи	сенсорное
Содержание драгоценных материалов, г	-

**ВНИМАНИЕ:** прибор защищён внутренним предохранителем на 250 В, 10 А.

### 4 КОМПЛЕКТНОСТЬ

Печь микроволновая, шт. ....	1
Роликовая подставка, шт. ....	1
Стеклянная тарелка, шт. ....	1
Решётка для гриля, шт. ....	1
Комплект крепёжных элементов:	
Шуруп Ø4x45, шт. ....	1
Шуруп Ø3x20, шт. ....	2
Заглушка, шт. ....	1
Руководство по эксплуатации, шт. ....	1
Этикетка (с серийным номером), шт. ....	4
Этикетка (EAN-13), шт. ....	1
Гарантийная карта, шт. ....	1
Упаковка, компл. ....	1

## 5 УСТАНОВКА

- Перед установкой проверьте печь на наличие любых повреждений, например: неровная или изогнутая дверца, трещины, повреждение уплотняющих поверхностей, сломанные или ослабленные дверные петли и защелки внутри камеры или на дверце.
- **ПРЕДУПРЕЖДЕНИЕ!** ПРИ НАЛИЧИИ ПОВРЕЖДЕНИЙ НЕ ВКЛЮЧАЙТЕ ПЕЧЬ И ОБРАТИТЕСЬ К СПЕЦИАЛИСТАМ СЕРВИСНОЙ СЛУЖБЫ.
- Не используйте печь на открытом воздухе.
- Мебельные панели и фурнитура, прилегающие к печи должны быть выполнены из термостойких материалов, устойчивых к температуре 100 °С.
- **ВНИМАНИЕ!** ПОВЕРХНОСТЬ ДЛЯ УСТАНОВКИ ПЕЧИ ДОЛЖНА БЫТЬ ПЛОСКОЙ, РОВНОЙ И ДОСТАТОЧНО ПРОЧНОЙ ДЛЯ ТОГО, ЧТОБЫ ВЫДЕРЖАТЬ ВЕС ПЕЧИ (СМ. РАЗДЕЛ «ТЕХНИЧЕСКИЕ ХАРАКТЕРИСТИКИ») И ПРИГОТАВЛИВАЕМОЙ В НЕЙ ПИЩИ.
- Для свободной циркуляции воздуха и охлаждения прибора, обеспечить минимальный зазор между встраиваемыми поверхностями печи и панелями мебели – 10 мм. Минимальная высота свободного пространства над верхней поверхностью печи – 10 мм.
- **ВНИМАНИЕ!** ПРИ УСТАНОВКЕ ПЕЧИ ИСПОЛЬЗУЙТЕ ЗАЩИТНЫЕ ПЕРЧАТКИ, ЧТОБЫ НЕ ПОРЕЗАТЬСЯ ОБ ОСТРЫЕ МЕТАЛЛИЧЕСКИЕ ЧАСТИ КОРПУСА.
- Сетевой шнур не должен проходить сквозь дверцы шкафа или выдвижные ящики.
- Не рекомендуется устанавливать печь вблизи бытовой радиоэлектронной аппаратуры во избежание радиопомех.
- Перед первым использованием печи протрите внутренние поверхности камеры, дверцу, уплотнитель дверцы, роликовую подставку и стеклянную тарелку сначала влажной, а затем сухой салфеткой.
- Установите печь в нишу с размерами согласно рис. 1. В нише, куда устанавливается печь, не должно быть задней стенки.
- Ширина ниши (566-580) мм – это расстояние между левой и правой панелью. Отклонение от указанного размера не допускается.
- Высота ниши (365-380) мм – это расстояние между нижней и верхней панелью. Отклонение от указанного размера не допускается.
- Глубина ниши - не менее 550 мм.
- Внешний размер ниши должен составлять не менее 596 мм, так как длина рамки: 595 мм.
- Толщина стенок ниши: от 15 до 20 мм.
- Размеры рамки (ширина x глубина x высота): 595x390x20 мм.

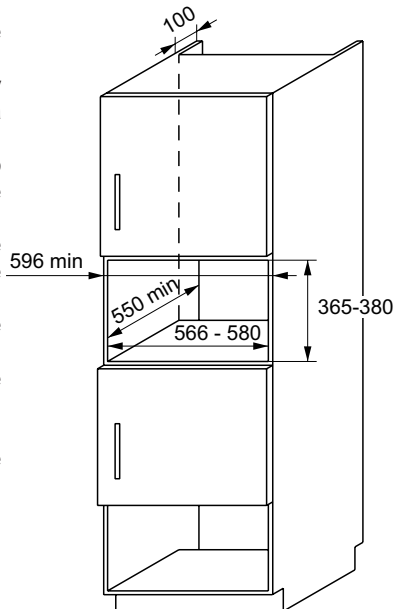


Рис. 1

### Крепление микроволновой печи

- Вставьте печь в нишу и проверьте направляющие зазоры справа и слева – они должны быть равными.
- Закрепите микроволновую печь через крепежные отверстия в верхней части рамки, используя два шурупа ( $\text{Ø}3 \times 20$ ) мм (см. рис.2).

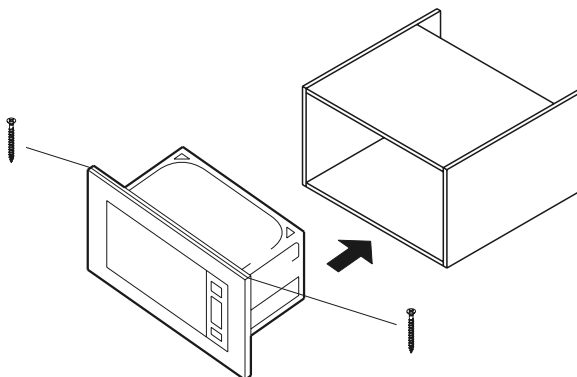


Рис. 2

- Откройте дверцу и закрепите микроволновую печь через крепежное отверстие в нижней части рамки, используя шуруп ( $\text{Ø}4 \times 45$ ) мм. Затем установите заглушку (см. рис. 3).

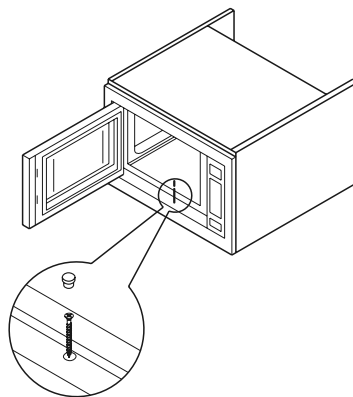


Рис. 3

## 6 ПОДКЛЮЧЕНИЕ

- Печь подключается к электрической сети 230 В (50 Гц).
- Перед подключением необходимо проверить наличие двухполюсной розетки с заземляющим контактом.
- Вилка и сетевой шнур после установки прибора должны быть доступны для обеспечения возможности отключения и не должны подвергаться нагреву.
- Не допускается использование переходников, двойных и более розеток и удлинителей.

## 7 УСТРОЙСТВО И ПОРЯДОК РАБОТЫ

### 7.1 УСТРОЙСТВО

- Чтобы открыть дверцу печи, нажмите кнопку [7].
- Печь оснащена внутренней подсветкой.
- **ВНИМАНИЕ!** НЕ ПОЛЬЗУЙТЕСЬ ПЕЧЬЮ БЕЗ УСТАНОВКИ В НЕЕ РОЛИКОВОЙ ПОДСТАВКИ (4) И СТЕКЛЯННОЙ ТАРЕЛКИ (5), ИХ НАЛИЧИЕ В ПЕЧИ ЯВЛЯЕТСЯ ОБЯЗАТЕЛЬНЫМ.
- Решетку для гриля (8) можно использовать только при приготовлении в режиме «Гриль». Устанавливайте решетку для гриля (8) на стеклянную тарелку (5).

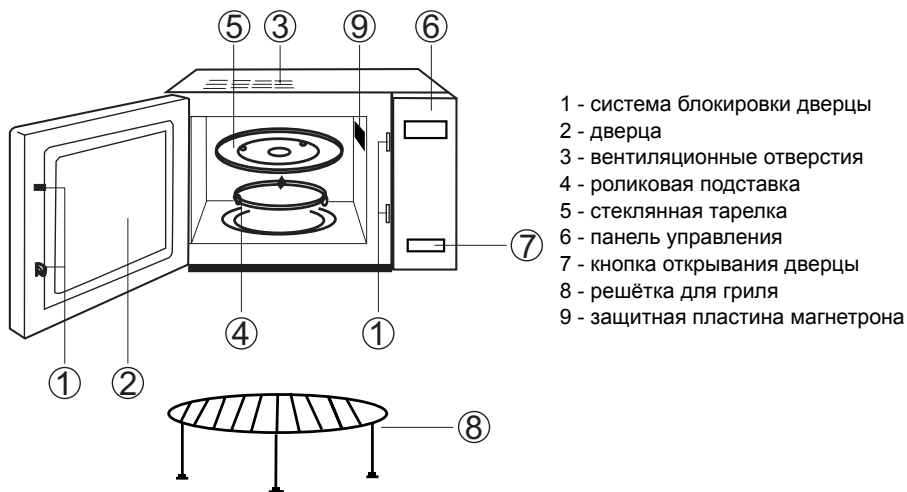
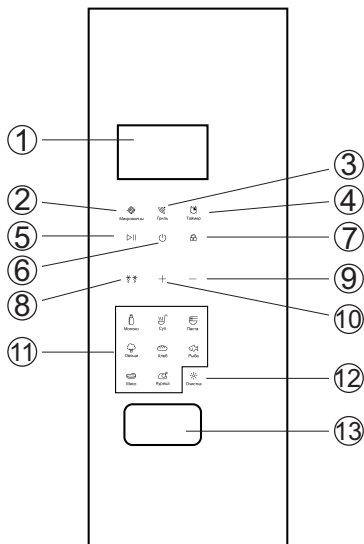


Рис. 4

**ВНИМАНИЕ:** ЗАЩИТНУЮ ПЛАСТИНУ МАГНЕТРОНА НЕ СНИМАТЬ!

## 7.2 УПРАВЛЕНИЕ ПЕЧЬЮ

### ПАНЕЛЬ УПРАВЛЕНИЯ



- 1 - LED-дисплей
- 2 - Микроволны (выбор уровня мощности)
- 3 - Гриль
- 4 - Установка часов / таймера (отложенный старт)
- 5 - Старт / стоп
- 6 - Вкл. / выкл.
- 7 - Блокировка панели
- 8 - Размораживание
- 9 - Уменьшение значения времени / веса
- 10 - Увеличение значения времени / веса
- 11 - Выбор типа продуктов
- 12 - Очистка (удаление запахов)
- 13 - Кнопка открывания дверцы

Рис. 5

- Включение печи осуществляется коротким касанием сенсорной зоны (U).
- Микроволновая печь имеет 5 уровней мощности приготовления: P100/P70/P50/P30/P10. Цифры указывают на проценты от максимальной мощности 900 Вт.

#### Быстрое приготовление

- Коснитесь сенсорной зоны ▷||. Начнётся приготовление на уровне мощности 100 % и продлится 1 минуту. По окончании прозвучат 5 звуковых сигналов.

#### Ручная установка параметров приготовления

А) Установка времени приготовления.



Пример: Быстрое приготовление на уровне мощности P100 (100 %) в течение 5 минут.

- Касанием сенсорных зон «+» или «-» установите на дисплее время приготовления «5:00».
- Касанием сенсорной зоны ▷|| запустите программу приготовления.

Б) Установка уровня мощности и времени приготовления.

- Последовательным касанием сенсорной зоны (U) установите уровень мощности приготовления (P100/P70/P50/P30/P10).
- Касанием сенсорных зон «+» или «-» установите время приготовления (максимально 60 минут).
- Касанием сенсорной зоны ▷|| запустите программу приготовления.

## Автоматическое размораживание по весу

- Коснитесь сенсорной зоны . На дисплее появится символ «dEf».
- Касанием сенсорных зон «+» или «-» установите вес размораживаемого продукта (максимум 2 кг).
- Касанием сенсорной зоны  запустите выполнение программы.

## Автоменю (программы автоматического приготовления)





- Выберите тип продукта касанием одной из сенсорных зон: Молоко/Суп/Паста/Овощи/Хлеб/Рыба/Мясо/Курица. На дисплее загорится индикатор соответствующей программы автоматического меню: A1/A2/A3/A4/A5/A6/A7/A8 (см. таблицу 1).
- Касанием сенсорных зон «+» или «-» выберите вес приготавливаемого продукта.
- Касанием сенсорной зоны  запустите программу приготовления.

Таблица 1

Меню	A-1	A-2	A-3	A-4	A-5	A-6	A-7	A-8
	Молоко	Суп	Паста*	Овощи	Хлеб	Рыба	Мясо	Курица
Кол-во нажатий	Вес, г							
1	250	500	1	100	100	100	200	200
2	500	800	2	200	200	200	300	400
3				300	300	300	400	600
4				400		400	500	800
5				500		500	600	1000
6				600		600	700	1200
7						700	800	1400
8						800	900	1600
9						900	1000	1800
10						1000		2000


\*Данные указаны для одной порции макаронных изделий весом 100-150 г.

## Гриль



- Приготовление ведётся с использованием гриля, расположенного в верхней части камеры печи. Микроволны при этом не участвуют в приготовлении.
- Гриль имеет два уровня мощности, которые выбираются последовательным касанием сенсорной зоны . Символ на дисплее «G1» соответствует более высокому, «G2» - более низкому.
- Касанием сенсорных зон «+» или «-» установите время приготовления (60 минут максимум).
- Касанием сенсорной зоны  запустите программу приготовления.
- Приготовление ведётся в два этапа. По истечении половины заданного времени гриль отключается и звучит звуковой сигнал. Переверните продукт, закройте дверцу и коснитесь сенсорной зоны  для продолжения приготовления. Если не выполнить эти действия, печь автоматически продолжит приготовление через 1 минуту.

## Комбинированное приготовление



- При включении режима комбинированного приготовления продукты готовятся с использованием микроволн и гриля. Этот режим позволяет значительно ускорить приготовление блюда, а также получить красивую румяную корочку.

- Режим комбинированного приготовления имеет два уровня мощности, которые выбираются последовательным касанием сенсорной зоны . Значение «С1» на дисплее соответствует высокой мощности, «С2» - низкой мощности.
- Касанием сенсорных зон «+» или «-» установите время приготовления.
- Касанием сенсорной зоны  запустите программу приготовления.




### Очистка (удаление запахов)

- Избавиться от неприятных запахов внутри камеры можно, можно используя функцию автоматической очистки. Для этого при пустой камере коснитесь сенсорной зоны . На дисплее отобразится время работы функции «15:00» (15 минут).
- Касанием сенсорной зоны  запустите выполнение программы. Программа запустится, стеклянная тарелка будет вращаться. По окончании выполнения программы печь автоматически выключится.

### Защитная блокировка

- Защитная блокировка предупреждает нежелательное использование микроволновой печи, например, детьми. Когда включена защитная блокировка, пользоваться печью невозможно, так как в заблокированном состоянии сенсорные зоны печи не реагируют на нажатия.
- Включение блокировки. В режиме ожидания коснитесь и удерживайте в течение 2 секунд сенсорную зону .
- Отключение блокировки. В режиме защитной блокировки нажмите и удерживайте в течение 2 секунд сенсорную зону .





### Часы

- Микроволновая печь оборудована электронными часами, отображающими текущее время в 24-часовом формате.
- Чтобы настроить текущее время:
  - Коснитесь сенсорной зоны , символы на дисплее начнут мигать.
  - Касанием зон «+» или «-» настройте значение часов.
  - Касанием зоны  подтвердите установку часов.
  - Касанием зон «+» или «-» настройте значение минут.
  - Касанием зоны  завершите настройку текущего времени.
- Для корректировки текущего времени отключите и повторно подключите печь к электрической сети, затем повторите процедуру установки текущего времени.

### Таймер

- Таймер позволяет запрограммировать время начала и окончания приготовления. Для правильной работы таймера текущее время должно быть установлено корректно.

Пример: Текущее время - 17:00. Необходимо, чтобы приготовление началось в 18:45 и продолжалось 15 минут при уровне мощности 70 %. Для этого:

- Коснитесь сенсорной зоны  для установки времени начала приготовления.
- Касанием зон «+» или «-» настройте значение часов: «18:00».
- Касанием зоны  подтвердите установку часов.
- Касанием зон «+» или «-» настройте значение минут: «18:45».
- Последовательным касанием сенсорной зоны  установите уровень мощности «P70».
- Касанием сенсорных зон «+» или «-» установите время приготовления 15 минут.
- Коснитесь сенсорной зоны  для запуска программы.

- В 18:45 начнется процесс приготовления по установленным параметрам.

- В 19:00 прозвучит 10 звуковых сигналов и приготовление завершится.

### **Остановка программы приготовления**

- Чтобы остановить выполнение программы приготовления, коснитесь сенсорной зоны ▷||. Работа печи приостановится. Чтобы продолжить выполнение программы приготовления, повторно коснитесь сенсорной зоны ▷||.
- Если микроволновая печь работает или находится в состоянии паузы, при касании сенсорной зоны ⏸ выполнение программы приготовления будет остановлено, и печь перейдет в режим ожидания. При повторном касании сенсорной зоны ⏸ она перейдет в режим энергосбережения.
- При выборе установок программы касание сенсорной зоны ⏸ отменяет выбор, печь при этом переходит в режим ожидания. При выборе установок программы, если в течение 10 секунд не будет выполнено ни одной следующей операции, микроволновая печь перейдет в режим ожидания.
- Если печь находится в режиме ожидания и в течение 10 секунд не будет выполнено ни одной операции, микроволновая печь перейдет в режим энергосбережения.

## **8 ПРАКТИЧЕСКИЕ СОВЕТЫ**

### **8.1 ВЫБОР ПОСУДЫ**

- **ПРЕДУПРЕЖДЕНИЕ!** НЕ ГОТОВЬТЕ НЕПОСРЕДСТВЕННО НА СТЕКЛЯННОЙ ТАРЕЛКЕ ИЗ КОМПЛЕКТА ПОСТАВКИ ПЕЧИ. ОНА МОЖЕТ БЫТЬ ПОВРЕЖДЕНА ВСЛЕДСТВИЕ БОЛЬШОЙ РАЗНИЦЫ ТЕМПЕРАТУР. ИСПОЛЬЗУЙТЕ ТОЛЬКО ПОСУДУ, ПРЕДНАЗНАЧЕННУЮ ДЛЯ МИКРОВОЛНОВОЙ ПЕЧИ.
- Материал посуды, используемой для приготовления в микроволновой печи, должен свободно пропускать микроволны, не отражая и не поглощая их.
- Металлическая посуда, посуда из пенообразующих пластиковых материалов, деревянная посуда не подлежат использованию в печи.
- Пластмассовую посуду, упаковку пищи быстрого приготовления (полистирольные стаканчики и контейнеры), бумагу (тарелки, чашки, салфетки и кухонная бумага) можно использовать для разогревания, но не для приготовления пищи.
- Переработанную из вторсырья бумагу нельзя использовать в печи, так как она может содержать мелкие осколки металла, вызывающие искрение при приготовлении.
- Перед применением пластмассовой посуды необходимо проверить маркировку ее теплостойкости.
- При использовании покрывающей пленки для удерживания влаги, будьте осторожны снимая ее, чтобы не обжечься горячим паром, вырывающимся наружу. Рекомендуется снимать пленку, начиная с дальнего края.
- Фарфоровая посуда обычно подходит для приготовления пищи в печи, за исключением посуды с металлической росписью. Некоторые виды фарфоровой глазури также содержат металл, поэтому следует проверять фарфоровую посуду на пригодность к использованию в печи.
- Стеклянная посуда, изготовленная из жаропрочного стекла, хорошо подходит для печи. Хрусталь и цветное стекло использовать не следует.

- Керамическую посуду можно использовать во всех режимах приготовления, предварительно смочив ее водой, как при обычном использовании в духовке.
- Не используйте поломанную посуду или имеющую трещины или сколы.
- Рекомендуется использовать круглые/овальные блюда, а не квадратные/продолговатые, так как еда в углах имеет тенденцию к перегреванию.
- В таблице 2 перечислены виды посуды и принадлежностей, которые можно использовать в печи.

Таблица 2

ПОСУДА	МИКРОВОЛНЫ
Жаропрочное стекло	Да
Обычное стекло	Нет
Жаростойкая керамика	Да
Пластиковая посуда для микроволновой печи	Да
Кухонная бумага (пергамент)	Да
Металлическое блюдо	Нет
Металлическая решетка	Нет
Алюминиевая фольга и алюминиевые контейнеры	Нет

## 8.2 РЕКОМЕНДАЦИИ ПО ПРИГОТОВЛЕНИЮ

- Не помещайте горячую еду или посуду на холодную стеклянную тарелку, а замороженную пищу на горячую стеклянную тарелку.
- Время приготовления зависит от используемой посуды и свойств приготавливаемых продуктов: их количества и плотности, содержания воды, начальной температуры (находились ли продукты в холодильнике или нет).
- Постоянно наблюдайте за процессом приготовления и, по мере надобности, проверяйте степень готовности блюда.
- При приготовлении сначала следует установить время, указанное в рецепте, а затем, при необходимости, увеличивать его.
- Не извлекайте из печи посуду с жидкой пищей или напитком непосредственно после кипячения. Дайте посуде постоять внутри закрытой печи некоторое время. Перемешайте жидкую пищу или напиток после извлечения из печи.
- Конденсация является нормальным признаком при готовке в микроволновой печи. Влажность в печи зависит от влажности продуктов. Убедитесь, что вентиляционные отверстия не заблокированы.
- При приготовлении продуктов с высоким уровнем содержания жира не должна применяться специальная пластиковая упаковка, так как это может привести к ее оплавлению.
- После окончания приготовления важно дать пище постоять, чтобы позволить выровняться температуре по всему объему пищи.
- Время размораживания зависит от объема и свойств замороженных продуктов. При размораживании продукта большого объема рекомендуется постоянно переворачивать его. При необходимости, можно срезать размороженные участки, чтобы избежать их нежелательного приготовления.

## 9 ЧИСТКА И УХОД ЗА ПЕЧЬЮ

- **ВНИМАНИЕ!** ПЕРЕД ЧИСТКОЙ ОБЯЗАТЕЛЬНО ОТКЛЮЧИТЕ ПЕЧЬ ОТ ЭЛЕКТРИЧЕСКОЙ СЕТИ.
- Для чистки печи используйте нейтральные моющие средства. **Не применяйте абразивные порошки, органические растворители, спрей-очистители, а также чистящие средства, содержащие кислоты, щелочи, соединения хлора.**
- Регулярно производите чистку внутренней и внешней поверхности печи, дверцы и уплотнителя дверцы. Если после приготовления остались загрязнения, удаляйте остатки продуктов и жирные пятна при помощи влажной салфетки для мытья посуды или кухонной губки.
- Во время чистки панели управления оставляйте дверцу печи открытой, чтобы предотвратить случайное включение.
- Следите за тем, чтобы вода не попадала в вентиляционные отверстия печи и на панель управления, так как это может привести к выходу печи из строя.
- При сильных загрязнениях используйте специальные средства для очистки микроволновых печей. Строго следуйте указаниям по их применению.
- Не пользуйтесь металлической мочалкой или ножом для удаления загрязнений. Прикипевшую грязь предварительно размочите.
- Для чистки стекла не используйте абразивные, жесткие и острые материалы, так как они могут поцарапать поверхность, которая в результате может разбиться на мелкие осколки.
- **ПРЕДУПРЕЖДЕНИЕ!** ЖИР, НАКОПИВШИЙСЯ ВНУТРИ ПЕЧИ, МОЖЕТ ПЕРЕГРЕТЬСЯ, ЧТО ПРИВЕДЕТ К ПОЯВЛЕНИЮ ДЫМА И ВЫХОДУ ПЕЧИ ИЗ СТРОЯ.
- Если на внутренней и внешней поверхности печи образуется конденсат, удалите его хорошо впитывающей тканью или салфеткой, затем протрите насухо.
- Стеклоочистительная тарелка перед чисткой должна остыть. Для очистки тарелки, выньте её из печи и вымойте в теплой мыльной воде или при помощи средства для мытья посуды.
- Регулярно производите очистку роликовой подставки и дна камеры печи во избежание сильного шума. Протрите дно печи влажной салфеткой для мытья посуды или кухонной губкой. Роликовую подставку вымойте в мыльной воде или при помощи средства для мытья посуды. Убедитесь, что после мытья роликовая подставка и стеклянная тарелка в микроволновой печи установлены правильно.
- Следите за тем, чтобы чистящие средства не оставались на поверхности прибора, тщательно удаляйте их остатки после очистки.
- **ВНИМАНИЕ!** ОЧИСТКУ ПЕЧИ ПАРОМ НЕ ПРИМЕНЯТЬ.
- Для замены лампы внутреннего освещения печи обратитесь к квалифицированному специалисту.

## 10 ВОЗМОЖНЫЕ НЕИСПРАВНОСТИ И МЕТОДЫ ИХ УСТРАНЕНИЯ

- Микроволновая печь может создавать радио- и телевизионные помехи. В этом случае:
  - протрите дверцу и уплотнительную прокладку дверцы печи;
  - переместите антенну радиоприемника или телевизора подальше от микроволновой печи;
  - убедитесь, что радио или телевизионная антенна установлены должным образом;
  - подключите микроволновую печь в отдельную розетку.
- При некоторых режимах приготовления пищи, пар может выходить из-под дверцы печи и собираться возле нее. Поэтому будьте аккуратны при открывании дверцы.
- Если у Вас возникли проблемы с печью, ознакомьтесь с перечисленными ниже возможными неисправностями (см. таблицу 3) и попытайтесь самостоятельно устранить их.

Таблица 3

Что происходит	Возможная причина	Как устранить
Печь не работает	Печь не подключена к электрической сети.	Подключить печь к электрической сети.
	Неполадки в электрической сети.	Проверить состояние автоматических выключателей (предохранителей) системы электроснабжения помещения. В случае повторного срабатывания автоматических выключателей (предохранителей) обратиться в организацию, обслуживающую электрическую сеть Ваших помещений, для устранения неполадок.
	Неплотно закрыта дверца печи.	Откройте дверцу, удалите мешающий предмет и плотно закройте дверцу.
Повышенный уровень шума	Загрязнены роликовая подставка и дно камеры печи.	Очистите роликовую подставку и дно камеры печи от загрязнений.
	Не поворачивается стеклянная тарелка	Продукты размещены так, что мешают повороту стеклянной тарелки.
	Диаметр посуды превышает диаметр стеклянной тарелки.	Замените посуду.

- Если неисправность устранить не удастся, отключите печь от электрической сети и обратитесь к специалистам сервисной службы.

## 11 ТРАНСПОРТИРОВАНИЕ И ХРАНЕНИЕ

- Условия транспортирования: всеми видами закрытых транспортных средств при температуре от минус 50 °С до плюс 50 °С и при защите печей от прямого воздействия атмосферных осадков, пыли и от механических повреждений.
- Транспортирование печи осуществляйте в заводской упаковке, предохраняющей ее от повреждений.
- При перемещении печи снимите стеклянную тарелку, поместите ее в надежную упаковку и зафиксируйте, чтобы избежать возможного повреждения при транспортировании.
- Условия хранения: в закрытом помещении при отсутствии в воздухе кислотных, щелочных и других агрессивных примесей при температуре от плюс 5 °С до плюс 40 °С.
- Хранить печь рекомендуется в заводской упаковке.

## 12 УТИЛИЗАЦИЯ

- Печь включает в себя электрические и электронные компоненты и не пригодна для утилизации вместе с бытовыми отходами.
- Утилизация печей проводится уполномоченными организациями по обращению и переработке бытовой техники в соответствии с действующими нормами.

## 13 ГАРАНТИИ ИЗГОТОВИТЕЛЯ

*Данные гарантийные обязательства не ограничивают определенные законом права потребителей.*

- Гарантийная карта является неотъемлемой частью (см. приложение) руководства по эксплуатации.
- Месяц и год изготовления и адрес изготовителя прибора указаны в гарантийной карте и в маркировке прибора.
- Сведения о приемке прибора указаны в гарантийной карте.
- Гарантийный срок прибора - 12 месяцев с момента передачи его потребителю. При невозможности установить дату передачи гарантийный срок исчисляется с даты изготовления, если иное не установлено в действующем законодательстве.
- Гарантийный ремонт производится персоналом уполномоченной сервисной службы.
- Специалист сервисной службы, производящий ремонт, обязан заполнить отрывной изымаемый талон и корешок к нему.
- **ВНИМАНИЕ: ВО ИЗБЕЖАНИЕ НЕДОРАЗУМЕНИЙ, СВЯЗАННЫХ С ГАРАНТИЙНЫМ ОБСЛУЖИВАНИЕМ, ТРЕБУЙТЕ ОТ ПРОДАВЦА ОБЯЗАТЕЛЬНОГО УКАЗАНИЯ В ГАРАНТИЙНОЙ КАРТЕ НАИМЕНОВАНИЯ И АДРЕСА СЕРВИСНОЙ СЛУЖБЫ И ОТМЕТКИ О ПРОДАЖЕ.**
- Претензии по комплектности и механическим повреждениям после продажи печи не принимаются.
- Гарантийные обязательства не выполняются в случае:
  - несоблюдения правил транспортировки и хранения.
  - несоблюдения правил установки и эксплуатации.
  - разборки и ремонта печи лицами, не имеющими на это право.
  - использования печи в коммерческих целях или на предприятиях общественного питания.

- По вопросам гарантийного ремонта необходимо обращаться к Продавцу.
- По вопросам послегарантийного ремонта необходимо обращаться к Продавцу, либо в любую уполномоченную организацию.
- Сервисная служба GEFEST окажет помощь и ответит на все Ваши вопросы:

Адрес: Унитарное предприятие "Гефест-техника"  
Республика Беларусь, 224002, г. Брест, ул. Суворова, 21  
адрес электронной почты: [gt.sa@gefest.org](mailto:gt.sa@gefest.org)  
официальный сайт: [www.gefest.com](http://www.gefest.com)  
бесплатная горячая линия: - для Республики Беларусь - 8 801 201 44 44  
- для Российской Федерации - 8 10 800 2010 44 44

Изготовитель: Шенжен Дженс Электрик Ко., Лтд.  
Адрес: В401 Блок, No.337 Чангфенг Род, Чангжен комьюнити, Ютанг  
Офис, Гуангминг Эриа, Шенжен, Гуангдонг, КНР

Импортер: Унитарное предприятие "Гефест-техника"  
Адрес: Республика Беларусь, 224002, г. Брест, ул. Суворова, 21

# 14 АДРЕСА СЕРВИСНЫХ ЦЕНТРОВ

Потребители имеют возможность обращаться на отдельных территориях в авторизованные сервисные центры (АСЦ):

Сервисный центр:	Адрес:	Территория обслуживания:
<b>ЦЕНТРАЛЬНЫЙ ФЕДЕРАЛЬНЫЙ ОКРУГ</b>		
<b>ИП Задерей А.А.</b> gefestservice.ru@yandex.ru	г. Химки, ул. Кольцевая, 8, +7(495)775-09-02; +7(915)279 91 87	- г. Москва - Московская область
<b>ИП Бусыгин Д.А.</b> gefestservice.ru@yandex.ru	г. Москва, ул. Кременчугская, 7, корп. 3; +7 (925) 658-00-59	- г. Москва - Московская область
<b>ООО «ЕРМ-СЕРВИС»</b> mkholodteh@yandex.ru	г. Брянск, ул. Ульянова д. 27 +7 (930) 820-32-55	- г. Брянск - Брянская область.
<b>ООО «Евросервис»</b> sczenter@yandex.ru	г.Брянск, пр. Станке Димитрова, 28 г.Курск, ул.Сумская, д 37 г.Орел, ул.Приборостроительная, 10 тел.: +7(4862) 59-46-81, 59-46-86	- Брянская область - Курская область - Орловская область
<b>АСЦ В-Холдинг</b> vholding58@mail.ru	г. Смоленск, ул.Твардовского, 1В тел.: (4812)38-87-32; (910)726-71-10	- г. Смоленск - Смоленская область
<b>МастерГаз67</b> mastergaz67@yandex.ru	г. Смоленск, ул.Шевченко, 83 тел.: (910)781-71-81; (920)666-26-63	- г. Смоленск
<b>СЦ Мир Техники</b> mt-service.irina.info@yandex.ru	г. Кинешма, ул.Фрунзе д.1 тел.: (49331)56-9-85; (930)343-61-26	- г. Кинешма (+100 км)
<b>Твой Сервис</b> maxiam@yandex.ru	г. Калуга, ул.Вилонова, 14 тел.: (4842)56-51-91	- г. Калуга - Калужская область
<b>ООО «ДельтаГазТрейдинг»</b> master@delta-gr.ru	г.Усмань, ул. Маяковского 4а тел.: (47472) 4-03-02.	- Липецкая область
<b>Твой Сервис</b> maxiam@yandex.ru	г. Тула, ул.Штыковая, 45 тел.: (4872)47-02-06	- г. Тула - Тульская область
<b>Теплотехникасервис</b> tula-ts.teplo@yandex.ru	г. Тула, ул.Оборонная, 37 тел.: (4872)70-01-13; (910)942-74-82	- г. Тула - Тульская область
<b>СЦ Элекс</b> service@elex.ru	г. Рязань, ул.Ленина, 2/68 тел.: (4912)50-07-87 г. Рязань, ул.Московское шоссе, 33, корп.1, тел.: (4912)51-05-05 г. Рязань, ул.Новоселова, 21А (4912)90-16-61	- г. Рязань - Рязанская область
<b>Акватория Тепла</b> gazotop62@mail.ru	г. Рязань, проезд Яблочкова, 6, стр.1, лит.Н, тел.: (4912)24-05-84	- г. Рязань - Рязанская область
<b>КВК-тепло</b> info@kvkteplo.ru kvkteplo@mail.ru	г. Владимир, Быковский проезд, 3, тел.: (958)510-65-45 г. Ковров, ул. Свердлова, д. 105 тел.: (925) 153-23-03	- г. Владимир - Владимирская область
<b>Наш Дом</b> m-nashdom@yandex.ru	г. Шуя, ул.Кооперативная, 11 тел.: (49351)3-71-71 (49351)3-71-20; (920)678-50-25	- г. Шуя - Ивановская область
<b>Мастер Сервис</b> ms4445@yandex.ru	г. Кострома, ул.Ю.Смирнова, 29 тел.: (4942)42-01-42; (953)662-03-51	- г. Кострома - Костромская область
<b>ТехноСервис</b> remont4855@gmail.com	г. Рыбинск, ул.Моторостроителей, 21,(4855)24-31-21, (4855)25-14-88 г. Рыбинск, ул. Чкалова, 8 тел.: (4855)22-04-77; (4855)25-38-60	- г. Рыбинск - Рыбинский район
<b>ВестаСервис</b> info@vestaservice.ru	г. Тверь, ул. 15 лет Октября, 12 тел.: (4822)76-08-62; (960)703-61-18	- г. Тверь - Тверская область
<b>СЦ ВатерМаш</b> watermash57@gmail.com	г. Орел, ул. Комсомольская, 241 тел.: (930)063-07-19; (930)063-06-19	- г. Орел - Орловская область
<b>Сервисный центр «Меркурий»</b> mercury_orel@mail.ru	г. Орел, ул. Герцена, 20 тел.: (4862)45-50-46; (4862)73-41-51	- г. Орел - Орловская область
<b>Бриск Сервис</b> info@kbtremont.ru	г. Курск, ул. Станционная, 4а тел.: (4712)39-38-00; (960)679-03-18 WhatsApp, Viber: +7(920)713-35-54	- г. Курск - Курская область

Сервисный центр:	Адрес:	Территория обслуживания:
<b>Бел-Сервис</b> info@bel-service.ru	г. Белгород, ул. Сумская, 22 тел.: (4722)25-57-77	- г. Белгород - Белгородская область
<b>Выбор-Сервис</b> viborservice@mail.ru	г. Белгород, Михайловское шоссе, 1, тел.: (4722)40-08-00; (910)321-96-26	- г. Белгород - Белгородская область
<b>ТоргСервис</b> gazdetal31@gmail.com	г. Белгород, пр-т Б. Хмельницкого, 131, оф.49, тел.: (910)736-30-13 8-800-25-00-794	- г. Белгород - Белгородская область
<b>Технопрофсервис</b> tehnoprom@vmail.ru	г. Воронеж, проспект Труда, 91 тел.: (473)246-31-79; (473)250-22-79	- г. Воронеж - Воронежская область
<b>ООО«Сатурн»</b> servis.saturn@mail.ru	Липецкая, обл., г.Елец, ул. Радиотехническая, 1А тел.: (47467)54-5-72	- г. Елец (Краснинский, Становлянский, Измалковский, Долгоруковский, Воловский, Тербунский, Задонский районы)
<b>«Атлант-Сервис»</b> atlantservis@mail.ru	г. Тамбов, ул.Московская, 23А тел.: (4752)72-63-46; (4752)72-66-56 Магазин запчастей: (4752)71-59-94	- г. Тамбов - Тамбовская область
<b>«Рослан-Сервис»</b> service.yar@mail.ru	г. Ярославль, ул.Ньютона, 34 тел. (4852) 44-00-40; 44-00-45; 44-00-89	- г. Ярославль - Ярославская область
<b>УРАЛЬСКИЙ ФЕДЕРАЛЬНЫЙ ОКРУГ</b>		
<b>ЗауралМонтажСервис</b> zms45@mail.ru	г. Курган, ул.Пичугина, 9, (3522) 60-49-04; (3522) 63-49-34	- г. Курган - Курганская область
<b>АСЦ Техподдержка66</b> bds@techsupport66.ru	г. Екатеринбург, ул.Июльская, 53, (343)270-60-75; (343)227-60-75	- г. Екатеринбург - Свердловская область
<b>СЦ Мастер-Е</b> master-ofis@mail.ru	г. Екатеринбург, ул.Машинострои-телей, 41,тел.: (343)219-25-22; (343)200-27-11; (343)301-27-11	- г. Екатеринбург (+100 км)
<b>СЦ Мастер-Е</b> master-2a@mail.ru	г. Артемовский, ул.Буйбышева, 2а, тел.: (34363)2-46-65; (922)207-61-02; (922)139-77-92	- г. Екатеринбург (+100 км)
<b>АСЦ «Бытовик»</b> 214571@mail.ru	г. Тобольск, 4 микрорайон, д.1., тел.: (3456)27-34-39	- г. Тобольск (+100 км)
<b>Уральский Вал</b> info@irbit-tehno.ru	г. Ирбит, ул.Советская, 129а, тел.: (34355)6-65-55; (902)265-06-50	- г. Ирбит - г. Туринск - г. Байкалово - г. Туринская Слобода - Алапаевский р-н - Талицкий р-н
<b>АТ-Сервис</b> asc@tyumendom.ru	г. Тюмень, ул.Сургутская, 11, корп.4, тел.: (904)490-20-39; (904)490-20-59	- г. Тюмень - г. Тюменская область
<b>СЦ Норд</b> senord45@ya.ru	г. Шадринск, ул.Володарского,26 тел.: (35253) 3-53-32; (912) 573-63-41; (951)276-37-56	- г. Шадринск - Шадринский район
<b>«СургутРемБытСервис»</b> sashka_v@mail.ru	г. Сургут, пр. Комсомольский, д.13 тел.: +7 (3462) 366-990, +7 (922) 423-41-83	- г. Сургут (+100 км)
<b>СЕВЕРО-ЗАПАДНЫЙ ФЕДЕРАЛЬНЫЙ ОКРУГ:</b>		
<b>АСЦ «Вятка-сервис»</b>	196158 г. Санкт-Петербург, Московское шоссе, 5 тел.: (812) 327-04-70 info@vyatka-service.ru disp@vyatka-service.ru	- г. Санкт-Петербург - Ленинградская область - Ненецкий автономный округ - Республика Коми - Мурманская область - Новгородская область - Республика Карелия
<b>ООО «Двина-Сервис Центр»</b>	г. Архангельск, ул.Садовая, 21 тел.: (8182) 20-23-30	- Архангельская область
<b>ООО «Котласгазсервис»</b>	165300, г. Котлас, ул. Ленина, д. 180 тел.: 8 (81837) 2-25-94	- г. Котлас

<b>Сервисный центр:</b>	<b>Адрес:</b>	<b>Территория обслуживания:</b>
«СТ-Сервис»	г. Псков, ул. Труда 58. тел.: (8112) 23-11-11	- Псковская область
	г. Великие Луки, пр-т. Гагарина, д. 79; тел.:(81153) 51-5-02	
ИП Волков С.В. volkaus@mail.ru	г. Череповец, ул. К.Белова д.29 оф. 2 тел.:(8202)28-91-03; +7921-545-62-40	- Вологодская область
«Мир Газового Оборудования» eliseevv35@mail.ru	г. Вологда, ул.Ленинградская, 87 тел.:(8172) 53-13-18	- Вологодская область
«ГазПроСервис»	г. Сыктывкар, ул. Колхозная, 40а тел.: +7 (995) 682-71-22	- г.Сыктывкар
<b>СЕВЕРО-КАВКАЗСКИЙ ФЕДЕРАЛЬНЫЙ ОКРУГ:</b>		
РП Максимум orders@tramax.ru	г. Липецк, Универсальный проезд, 14 стр. 7, тел.:(4742) 56-64-08	- Республика Северная Осетия; - Алания; - Чеченская Республика; - Республика Дагестан; - Кабардино-Балкарская Республика; - Республики Ингушетия
ООО «АльдаБытСервис» alda_service@mail.ru	РСО-Алания, г.Владикавказ пер.Керамический, 4, тел.: +7(8672) 76-25-57; 8-918-823-00-90	- Республика Северная Осетия; - Алания
ООО ТТЦ Стинол servic_es@mail.ru; stinol26@mail.ru	357601 г. Ессентуки, ул. Пушкина, д.128-А, тел.: +7 (87934) 5-20-44; +7(938)311-80-55	- Ессентуки (+ 50 км)
ООО «Техно-Сервис» www.nords.ru technoservice26@mail.ru	г. Ставрополь, ул. 7-я Промышленная, 6, тел. (8652) 39-30-30, (928)630-07-09	- г. Ставрополь + 50 км
<b>ПРИВОЛЖСКИЙ ФЕДЕРАЛЬНЫЙ ОКРУГ</b>		
«ТеплоСервисЦентр» Teploserviscentr@mail.ru	Республика Татарстан г.Альметьевск, ул.Белоглазова,139а +7(951)062-96-16	- г.Альметьевск + 100 км
ИП Ибрагимов Радик Гатиятович	г. Зеленодольск, ул. Тургенева, д.64 +7(84371) 7-55-80; 8(953) 494-61-61	- Зеленодольский район - Казань - Волжск и Волжский р-н - Марий Эл
АСЦ «Гарант-Сервис» garant-service@nts.nnov.ru	г.Н.Новгород, Казанское шоссе, д. 14, к. 1, пом. 1; тел.: +7 (831) 412-36-01; 416-31-41; 412-00-29	- г.Н.Новгород +100 км
ООО «СаяныЭнергоСервис»	г.Н. Новгород, пр-т Ленина, 93Г +7 (831) 228-88-00	- г.Н.Новгород
ООО АССЦ «Радуга»	Нижегородская область, г. Дзержинск, ул. Чапаева д.69/2, Тел.: 8-8313-281478, +7(906)360-10-66	- Дзержинск + 50 км
ООО «РОКОСТА» servis-klimat56@mail.ru	г. Оренбург, ул. Автомобилистов, д. 2/2, тел. (3532) 437-437, 29-69-59	- Оренбургская область
Сервисный центр «ЛИВИГО» livigo13@mail.ru	г. Саранск, ул. Кирова д.63, стр. 2, тел. 30-59-04, (927) 276-59-04, (917)694- 72-66	- Республика Мордовии
ООО «Радуга» www.bts18.ru info@bts18.ru	426076, г. Ижевск, ул. Пушкинская, д.136А, тел.: +7 (3412) 655-644	- Удмуртская Республика
ТСП «Лед и пламень» gorokhov.s@ledi.plamen.com	424000, г. Йошкар-Ола, Сернурский тр., д. 13, тел.: +7 (8362) 46-41-09	- Йошкар-Ола (+ 50 км)
ВГК-сервис (ИП Суднев) www.vgk-сервис.рф vgkservice43@yandex.ru	г. Киров, ул. Производственная, 27Д, тел.: 8-800-350-27-10, +7(8332)704407	- Кировская область
Техник Сервис info@tsprnz.ru	г. Пенза, ул. Революционная 55 Тел.: +7 (8412) 24-10-05, +7 (937) 449-29-05	- Пенза - Пензенская область
ООО «Мария-М» service_maria@mail.ru	г. Пермь, ул. Лебедева 8. тел.: +7(342) 265-15-37, 263-02-22, 263-11-16	- Пермский край

<b>Сервисный центр:</b>	<b>Адрес:</b>	<b>Территория обслуживания:</b>
<b>АСЦ «Сатурн-Сервис»</b> 259-66-59@saturn-service.ru	г.Пермь, проезд Якуба Коласа, д.11, тел.:+7(342) 259-66-59	- Пермский край
<b>АСЦ «Спец-Мастер»</b> specmaster.samara@mail.ru	443020, г. Самара, ул. Ленинская 56, Ленинградская 100 тел.: 990-37-51; 240-98-17	- Самара (+ 100 км)
<b>ООО «Элемент Плюс»</b>	г.Стерлитамак, ул.Имая Насыри, 1 +7(917) 807-36-12; +7(3473)30-25-20	г.Стерлитамак (+150 км)
<b>СолоМонСервис</b> info@solomon-cervice.ru	г. Тольятти, ул. Карла Маркса, 44А +7(8482)77-77-11; +7(937)664-55-55	- г. Тольятти (+ 100 км)
<b>Бюро бытовых услуг «Инженер Хотгабыч»</b> www.burouslug64.ru burouslug64@yandex.ru	- г.Энгельс, ул.Степная, д.137 +7(8453) 710-610, +7 (961) 053-22-34	- Саратовская область
<b>ООО «ЛАВИСТЕХ»</b> (ТПК «Погода в доме»)	г.Ульяновск, ул.Симбирская, 17 тел.:+7(951)0957970	- Ульяновск + 50 км
<b>ООО «Техномир-сервис»</b> www.plita-73.ru	г. Ульяновск, ул. Варейкиса, д. 29 тел.: +7(903)320-26-95, +7(905)349-26-60; 73-26-60	- Ульяновск + 50 км
<b>ИП Сакаева О.В.</b> plitservisrb.2020@gmail.com	г.Уфа, улица Мубарякова, дом 11, корпус 1, кв. 98 тел.: (347)274-02-74, 8-964-951-7001	- Уфа, Республика Башкортостан
<b>ООО «ГК Термотехника»</b> isc-manager@yandex.ru	г. Чебоксары, ПетроваС.П., 6, стр.2 тел.: +7 (8352) 57-32-44; 57-34-44	- Чувашская Республика
<b>СИБИРСКИЙ ФЕДЕРАЛЬНЫЙ ОКРУГ</b>		
<b>АСЦ ИП Близинов Игорь Леонидович</b> www.bliz.ru remont@bliz.ru	660020 г. Красноярск, ул. Дудинская, 12А, тел.: (391) 229-65-95	- Красноярский край - Омская область - Новосибирская область - Томская область - Кемеровская область - Алтайский край - Республика Алтай
<b>ООО «Китеж»</b> service3@kentrade.ru	656016, г. Барнаул, ул. Власихинская, д. 49А, корп. Д, оф. 23; (3852) 319-912	- Алтайский край
<b>ООО «РС.Ц»</b> rscbarnaul@mail.ru	656067, г. Барнаул, ул. Сухэ-Батора 8, тел.: (3852) 48-50-67 656044, г. Барнаул, ул. Попова, д. 55 тел.: (3852) 604-304	- Алтайский край
<b>ООО «Таймаут»</b> serviceall@mail.ru	656037, г. Барнаул, ул. Северо- Западная, д. 54, (3852) 35-74-75	- Алтайский край
<b>ООО «ЛИГА-Мастер»</b> himnata@mail.ru	659300, г. Бийск, ул. Ленина, 238 (3854) 32-78-02	- Алтайский край
<b>ООО «Аргут»</b> marina_argut@mail.ru	658224, г. Рубцовск, ул. Советская, д. 2; тел.:+7 (38557) 9-44-60, +7 (961) 978-38-58	- Алтайский край
<b>ИП Мальгин Виктор Григорьевич</b> magvid@mail.ru	662155, г. Ачинск, ул.Кирова, д.4А +7(39151) 5-90-94; +7(983)158-21-94	- Красноярский край
<b>ИП Кудрин Сергей Юрьевич</b> iceberg-remont@mail.ru	662150, г. Ачинск, мкрн.2, д.6 (магазин "Айсберг"); (39151) 7-24-22	- Красноярский край
<b>ИП Сокольников П.В.</b> gc200-mg-3@centerdt.ru	г. Усурийск, ул. Ленина,134а (4234) 33-99-00	- Красноярский край
<b>ИП Ганзвинд А.А.</b> nv_servis@mail.ru	г. Нижнеартовск, ул. Нефтяников, д. 17Б, тел.: 8-982-877-36-60	- Красноярский край
<b>ООО ЦГТ «Приморье»</b> cgt.primorye@mail.ru	г.Усурийск, ул.Комсомольская, 111а., (4234) 33-52-88; (4234) 33-61-71, +7-908- 463-04-91	- Красноярский край
<b>ИП Токарев Юрий Анатольевич</b> safar1707@mail.ru rem.elektromir@mail.ru	Амурская обл. п Серышево. ул Ковалева, 10 (41642)23-444; (41642)23-024	- Красноярский край
<b>ИП Афанасьева Н.В.</b> vpa_kms@mail.ru	г. Комсомольск на Амуре ул. Юбилейная 10/3 8(963)828-53-94, 8(909)860-26-12	- Красноярский край

<b>Сервисный центр:</b>	<b>Адрес:</b>	<b>Территория обслуживания:</b>
<b>ООО «Электроника плюс интернешинл»</b> kansk.plusin@mail.ru	663614, г. Канск, ул. Яковенко, д.74 (839161) 2-33-52; 3-87-90	- Красноярский край
<b>ИП Головинов Евгений Геннадьевич</b> egolovinov@mail.ru	662544, г.Лесосибирск, ул.60 лет ВЛКСМ, 11-33, 8(39145) 6-37-61	- Красноярский край
<b>ИП Липатов Михаил Юрьевич</b> biryusa-centr@yandex.ru servisbir@yandex.ru	662600, г. Минусинск, ул. Ботаническая, 32г (39132) 5-19-19	- Красноярский край
<b>ИП Орёл Вячеслав Александрович</b> servisilim@mail.ru	666685 г. Усть-Илимск, пр. Дружбы На- родов, д. 5, кв. 68 8(39535) 65-2-24, 8(950) 058-16-38	- Иркутская область
<b>ИП Редчиц Юлия Николаевна</b> redchitz.serzh@yandex.ru juliasha.red4iz@yandex.ru	665838, г. Ангарск, мкрн 22, д. 14 (3955) 550-536, 651-430	- Иркутская область
<b>ИП Юшина Елизавета Викторовна</b> elizaveta38@mail.ru	665717, г. Братск, ул. Курчатова,30А (3953) 411-300, 26-80-60	- Иркутская область
<b>ООО «Комту-Сервис Центр»</b> profrem@irk.ru	664047, г. Иркутск, ул. Партизанская, д. 46 «А», тел.: +7 (3952) 20-89-02	- Иркутская область
<b>ИП Колесник Алексей Александрович</b> rembaik@mail.ru	665904, г. Слюдянка, ул. Советская, д. 19А, тел.: +7(914) 919-00-15, +7(964) 104-40-50	- Иркутская область
<b>ИП Антохин Алексей Викторович</b> antohin-alexey@yandex.ru	665458, г. Усолье-Сибирское, пр. Комсомольский, д. 50, оф. 2,3 (39543) 7-10-78, 7-11-80	- Иркутская область
<b>ИП Павлюченко Юрий Семенович</b> usp1960@mail.ru	652470, г. Анжеро-Судженск, ул. 137 Отдельной стрелковой бригады, д.3, (38453) 4-27-27, 8-960-930-19-60	- Кемеровская область
<b>ООО «МАСТЕРЪ»</b> kraev_master@mail.ru scmaster42@mail.ru	650066, г. Кемерово, пр. Ленина, 82 (3842) 900-396	- Кемеровская область
<b>ИП Ермолаев Александр Викторович</b> master_city_kem@mail.ru	650003, г. Кемерово, пр. Химиков, д. 23, тел.: +7 (3842) 510-810, +7 (951) 615-77-48	- Кемеровская область
<b>ООО «Сибсервис»</b> mvideo-pds@mail.ru sibservice-ser@mail.ru	6654066, г. Новокузнецк, ул.Грдины, д. 18, "Сервисный центр" +7(3843) 20-31-33, +7(904) 967-92-92	- Кемеровская область
<b>ИП Щегрениц Александр Викторович</b> evva.47@yandex.ru; alex_prok@bk.ru	653047, г. Прокопьевск, ул. Гайдара, д. 26 +7 (923) 476-31-32	- Кемеровская область
<b>ИП Диденко Галина Михайловна</b> Servis-n-udinsk@mail.ru	г.Нижнеудинск, ул.Советская, 35 тел.:+7 (39557)-7-15-35	- Нижнеудинский район
<b>ООО «СибЭлит-Сервис»</b> sibelite-service@rambler.ru sibelite@mail.ru	630041, г. Новосибирск, ул. 2-я Станционная, д. 44 +7(383)291-90-67, +7(383)291-90-68	- Новосибирская область
<b>СЦ ТЕХНО</b> service@as-bt.ru	г. Омск, ул. Запорожская, 1, тел.: +7(3812) 308-001 - диспетчер; +7(3812) 54-35-76 - менеджер по ЗЧ	- г. Омск - Омская область
<b>ООО «Элит-Сервис»</b> service-70@mail.ru	634511, г. Томск, пр. Академический, д. 1, блок А (3822) 25-32-12, (3822) 21-04-80	- Томская область
<b>ИП Кривоносова Л. И.</b> vidikon-servis17@ya.ru vidikon-servis17@yandex.ru	667000 г. Кызыл, ул. Московская, 24 тел.: (39422) 5-67-60; (929) 317-91-61 (913) 355-51-07; (913) 356-49-79	- Республика Тыва
<b>ИП Кобылянский Роман Сергеевич</b> abakanservice@rambler.ru	655017 г. Абакан, ул. Торосова, 15 тел.: (3902) 26-00-26; (3902) 26-00-24 (3902) 26-65-64; (3902) 26-65-64	- Республика Хакасия
<b>ДАЛЬНЕВОСТОЧНЫЙ ФЕДЕРАЛЬНЫЙ ОКРУГ</b>		

Сервисный центр:	Адрес:	Территория обслуживания:
<b>АСЦ ИП Близинов Игорь Леонидович</b> www.bliz.ru remont@bliz.ru	660020 г. Красноярск, ул. Дудинская, 12А, тел.: (391) 229-65-95	- Республика Саха (Якутия) - Чукотский АО - Камчатский край - Магаданская область - Сахалинская область - Еврейский АО
<b>ООО «Климат Сервис»</b> s.centre2801@mail.ru	675000, г. Благовещенск, ул. Б. Хмельниченко, д. 20; (4162) 49-00-51	- Амурская область
<b>ИП Подинов Е.В.</b> servis-tehnpolis@yandex.ru; tehnpolis-buh@mail.ru	675002, г. Благовещенск, ул. Чайковского, д.7 тел.:(4162) 36-02-60	- Амурская область
<b>ИП Прокопьев Д.П.</b> vlserv1@yandex.ru	г. Владивосток, ул. 40 лет ВЛКСМ, 1 тел.: +7 (967) 958-63-80	- г. Владивосток
<b>ООО «Архимед»</b> titovaeb@list.ru; zabsc@ya.ru	672038, г. Чита, ул. Журавлева, д.104 (3022) 36-47-01, 71-71-74	- Забайкальский край
<b>ИП Жарков А.А.</b> z-zharkov@mail.ru	672038, г. Чита, ул. Смоленская, д.108, пом. 1, тел.: (924) 509-09-71	- г.Чита
<b>ИП Никитин Константин Игоревич</b> a-nki.com@mail.ru	692342, г. Арсеньев, ул. Жуковского 31-2; (42361)33452, 8-924-263-12-99	- Приморский край
<b>ИП Смоленский Г.В.</b> smolenskij-68@mail.ru	692900, г. Находка, ул. Павлова, д.11 (4236) 69-78-67	- Приморский край
<b>ООО «ВЛ Сервис»</b> dp@v-lazer.com; popov@vld.v-lazer.com; karaseva.svetlana@vld.v-lazer.com	г. Уссурийск, ул. Колхозная, д. 10; (4234) 38-03-63	- Приморский край
<b>ИП Тимченко Диана Витальевна</b> gc203-mgrt-1@centerdt.ru horoshavin_ay@centerdt.ru	692525, г. Уссурийск, ул. Ленина,134а (4234) 33-99-00	- Приморский край
<b>ООО «СТ Сервис»</b> iny@slavia-tech.ru	670045, г. Улан-Удэ, пр-кт Автомобилистов, д. 5А (3012) 29-77-99	- Республика Бурятия
<b>ИП Цыренов А. Г.</b> Sanya556@mail.ru	670033, г. Улан-Удэ, ул. Жердева, 138; (9085) 97-63-57, (3012) 40-96-46, (3012) 40-96-45	- Республика Бурятия
<b>ООО «Сервисный центр»</b> yvv@nkteh.ru; srvc@nkteh.ru	680007, г. Хабаровск, ул. Волочаевская, д. 8 (4212) 23-33-33, 21-60-39	- Хабаровский край
<b>ИП Ильячев Игорь Владимирович (Сервисный центр «Луч»)</b> radioluch27@yandex.ru	680045, г. Хабаровск, ул. Калараша, д.1/1, оф.73 (4212)75-74-35; +7 963 568-66-75	- Хабаровский край
<b>ИП Курьшев Александр Викторович</b> avkuryshhev@mail.ru	680051, г. Хабаровск, ул. Рокоссовского, 42-80 +7 (914) 772-95-28	- Хабаровский край
<b>ЮЖНЫЙ ФЕДЕРАЛЬНЫЙ ОКРУГ</b>		
<b>АСЦ «Сармат Сервис»</b> servis_sarmat30rus@mail.ru	г.Астрахань, ул.Бабушкина, 88 а тел.: +7 (927) 588-82-58	- Астрахань - Астраханская область
<b>СЦ «ИП Казанкова Н.А.»</b> servimichailovka@yandex.ru	Волгоградская область, г. Михайловка,ул.Обороны,д.62 Тел.: +7 (961) 077-85-13	- Волгоградская обл. - Воронежская обл. (Герновский, Грибановский, Борисоглебский, Новохоперский районы). - Ростовская область (Шолоховский, Боксовский, Советский районы). - Астраханская область (Ахтубинский район (Знаменск, капустин яр).
<b>СЦ «МастерКласс»</b> https://kupit-zapchasti.ru	г. Волгоград, ул. Елецкая, 173 Тел.: +7 (8442) 97-50-10, +7 (960) 883-59-00	- Волгоградская область - Астраханская область
<b>СКВ Сервис</b> skvservice@mail.ru	г.Элиста, Клыкова 81г, тел: (8472) 29-52-07 г.Волгоград, ул.Хиросимы д.6, тел: (8442) 56-66-64 г.Ахтубинск, ул.Циолковского, д.2, тел: (937) 508-00-01 г.Быково, Куйбышева 14, тел: (937)710-11-10	- г.Элиста (+30 км) - г. Волгоград - г. Ахтубинск - г. Быково

Сервисный центр:	Адрес:	Территория обслуживания:
<b>РЦ Максимум</b>	г. Липецк, Универсальный проезд, 14 стр. 7, тел.:(4742) 56-64-08	- Республика Адыгея, - Карачаево-Черкесская Республика,
<b>ЗАО «Лебединский торговый дом»</b> service@lbtld.ru	г. Ростов-на-Дону, ул. Днепронетровская, д. 50 «в», тел. +7 (863) 258-73-02, 252-16-89.	- г. Ростов-на-Дону (+ 30 км)
<b>ООО ТЦ «Комфорт-Сервис»</b> komfort_service@mail.ru	г. Ростов-на-Дону, пр-т Коммунистический, 48 Б тел.: (863) 222-45-51; (919) 872-46-13	- г. Ростов-на-Дону (+100км)
<b>АСЦ «РПА Сервис»</b> 01223@mail.ru	г. Краснодар, ул. Ростовское шоссе, 22/4, тел.+7(861)224-93-48, +7(918)138-43-48, +7(938)533-20-65 WhatsApp	- Краснодарский край
<b>DDK-СЕРВИС (ИП Дмитриев Д.К.)</b> www.ddkservice.ru info@ddkservice.ru	г. Краснодар, ул. Черкасская, 60/1 тел.: (918) 060-43-41 WhatsApp; (918) 060-43-42 WhatsApp	- Краснодарский край
<b>СЦ «Крым Сервис»</b> kodi@mail.ru	Республика Крым, г. Симферополь, ул. Набережная имени 60-летия СССР, д.34, тел.: +7(978)816-12-99	- Республика Крым

На остальных территориях Российской Федерации следует обращаться к нашим уполномоченным (дилерским) организациям и продавцам:

Наименование уполномоченной организации:	Адрес	Телефон
<b>Российская Федерация</b>		
ООО «Компания АКИ»	394026, г. Воронеж, ул. Машиностроителей, 8	+7 4732 77 49 99 (Доб.: 0471; 0472)
ООО «ДНС Ритейл»	г. Владивосток, пр-т. 100-летия Владивостока, 155/3	+7 423 261 46 41
ООО «Киргу» ТД «МИР»	367014, Дагестан, г. Махачкала, пр-т Акушинского, 1А; г. Хасавюрт	+7 8722 60 30 03 60 26 63 60 30 07
ООО «Поволжье»	420049, г. Казань, ул. Восстания, 60	+7 843 564 83 10 564 83 11
ООО «Юлас»	350039, г. Краснодар, проезд Мирный, 14/4	+7 8612 28 22 31 28 22 34
ООО «Технология ЮГ»	г. Краснодар, ул. Аверкиева, 10	+7 918 127 32 81
ООО «Дакор»	Крым, г. Симферополь, ул. Севастопольская, 59В	+7 978 713 33 47
ООО «ГТЦ Фолиум»	398042, г. Липецк, ул. Космонавтов, 8	+7 4742 34 07 13 34 55 34
ООО «Газсервис+»	398501, Липецкая обл., Липецкий р-н, с. Кузьминские Отвержи, ул.Советская, д.2Ж	+7 4742 33 01 77 32 58 27
ООО «Девятка»	141411, г. Москва, Ленинградское шоссе, 364	+7 499 340 30 99
ООО «Простор»	115419, г. Москва, Б. Пионерская, 15/1-11	+7 495 792 59 72
ООО «Торгсервис»	127591 г. Москва, ул. Дубнинская, 75	+7 925 487 42 54 +7 495 419 54 12 +7 498 686 36 56
ООО «Центр бытовой техники»	141400 г.Химки, ул. Ленинградская д. 9	+7 495 745 45 60
ООО «Поволжье-газ»	г. Нижний Новгород, Московское шоссе, д.105	+7 831 272 35 77 272 35 78
ООО «ВТК»	142184, Московская обл., Подольский р-н, д. Слащево	+7 495 780 68 94 789 87 39
ООО «ВолгаОпт-НН»	603124 г.Н.Новгород, ул. Вязниковская, 2«Б»	+7 831 279 22 19
ООО «Сибдальторг»	644007, г. Омск, ул. Гусарова, 45/1	+7 38122 11 10 70
Холдинг «ВелКом»	646740, г. Омск, ул.Семиреченская, 93	+7 381 255 16 70
ООО «ГазКомПрестиж»	460027 г. Оренбург, ул.Донгузская, 66, а/я 5	+7 353 273 33 70

Наименование уполномоченной организации:	Адрес	Телефон
ИП Рыгалов С.В.	440068, г. Пенза, ул. Перспективная, 3	+7 8412 45 40 11
ЗАО «Лебединский ТД»	344022, г. Ростов-на-Дону, ул. Днепронетровская, 50В	+7 8632 58 73 02 52 16 89
ООО «Белтехторг»	344111, г. Ростов-на-Дону, пр-т 40-летия Победы, 117	+7 8632 69 38 10
ИП Яшлян А.В.	344019, г. Ростов-на-Дону, ул. 19-я линия, 57	+7 863 251 83 72 263 63 53
ООО «Интер-Трейд»	347800, Ростовская обл., г. Каменск-Шахтинский, ул. Ворошилова, 152	+7 863 654 28 51 203 71 01
ООО «Инвест-Проект»	410030, г. Саратов, ул. Б. Затонская, 19/21, оф. 27	+7 845 296 56 64
ЗАО «Универпроект»	443068, г. Самара, ул. Дыбенко, 120	+7 846 229 78 73 229 02 58
ООО «Евразия Трейд»	г. Самара, ул. Партизанская, 80	+7 846 202 12 00
ООО «Северо-Западная Торговая Компания»	192019 г. Санкт-Петербург, ул. Профессора Качалова, д. 3, лит. О, пом. 412	+7 812 365 41 43
ООО «Веста-Сервис»	170008, г. Тверь, ул. 15 лет Октября, 12	+7 4822 32 41 07 76 08 62
ООО «Теплотехника Сервис»	300041, г. Тула, ул. Оборонная, 37	+7 4872 70 01 13 70 00 70
ООО «Газтехника+»	450022, г. Уфа, ул. Губайдуллина, 19, корп. 6	+7 347 274 02 74 253 20 11
ИП Симаков О.В.	г. Челябинск, ул. Игуменка, 163	+7 351 272 45 56
ООО «Альтернатива»	150051, г. Ярославль, проезд Ньютона, 34	+7 485 244 00 40
<b>Опт и розница запчастей по Российской Федерации</b>		
ООО «Квадр»	г. Владикавказ ул. Шмулевича д. 1В	+7 918 827 59 98
ООО «Поволжье»	г. Казань, ул. Восстания, 60	+7 843 564 83 10 +7 843 564 83 11
ИП Суднев Д.В.	г. Киров, ул. Производственная, 27 Д	+7 8332 62 11 83 +7 8332 70 44 07
АСЦ Близнецов	г. Красноярск, ул. Дудинская, 12А	+7 391 229-65-95 www.bliz.ru
ООО «РЦ Максимум»	г. Липецк, Универсальный проезд, д. 14	+7 4742 56 64 08
ООО «Техносервис»	г. Москва, Алтуфьевское шоссе, 64	+7 495 723 72 37
ИП Задерей А.А	Московская обл., г. Химки, ул. Кольцевая, 8	+7 495 572 70 71 +7 495 572 70 72
ООО«РегионГазКомплект»	г. Н. Новгород, ул. Свободы, 63	+7 831 248 18 11
ТК «Центр Отопления»	г. Нефтекамск, ул. Индустриальная, 4	+7 347 833 66 10
	г. Янаул, ул. Маяковского, 14/3	+7 347 605 55 50
	г. Бирск, ул. Мира, 129А/1	+7 347 844 09 00
ООО «ГазЗапчасть»	г. Смоленск, пр-кт Гагарина д. 60	+7 347 872 10 00
ИП Сопельняк Ю.Н.	г. Ставрополь, ул. Красногвардейская, д. 42	+7 915 656 14 10 +7 928 321 83 60

### Ремонтные организации РБ по ремонту бытовой техники (товарный знак «GEFEST»)

Наименование уполномоченной организации:	Адрес:	Телефон:
<b>Брест и Брестская область</b>		
Ремонтно-технический участок унитарного предприятия «Гефест-техника»	г. Брест, ул. Суворова, 21	8-0162-27-61-70 8-029-385-75-41
ИП Кучеренко С.И.	г. Барановичи, ул. Комсомольская, 11	8-0163-40-30-98 8-029-729-23-17 8-029-908-47-60
ЧП «САМремо»	г. Берёза, ул. Ленина, 91 (обслуживает Березовский р-н)	8-0164-34-28-40 8-033-323-11-11
УП «РБТПинск»	г.Пинск, ул. Первомайская, 109 (обслуживает Пинский р-н)	8-0165-36-49-16 8-0165-63-31-22

Наименование уполномоченной организации:	Адрес:	Телефон:
ООО «ПлатинумТехСервис»	г. Барановичи, ул. Космонавтов, 3-95 (обслуживает Барановичский р-н, Ганцевичский р-н, Ивацевичский р-н, Ляховичский р-н, Несвижский р-н, Слонимский р-н, Клецкий р-н)	8-029 -772-30-30; 8-0163-60-00-11.
ЧУП «Столинсервис»	г. Столин, ул. Ленина, 10 (обслуживает Столинский р-н, Лунинецкий р-н, Пинский р-н)	8-029-791-48-63 8-033-607-36-52
<b>Витебск и Витебская область</b>		
ЧТУП «Гефестрон»	г. Новополоцк, ул. Калинина, 3	8-029-506-07-00 8-044-506-09-00
ОДО «Домтехсервис»	г. Витебск, пр-т Людникова, 4	8-0212-54-88-71 8-029-711-27-57 8-029-608-40-15
<b>Гомель и Гомельская область</b>		
ЧТПУП «ТехноСити»	г. Гомель, ул. Советская, 119	8-0232-20-20-30 8-029-357-15-48
ЧРУП «Пингвин»	г. Речица, ул. Конева, д.16	+ 375-2340-5-40-00, 8-029-692-69-17
<b>Гродно и Гродненская область</b>		
ЧТСУП «Салби-Плюс»	г. Гродно, ул. Горького, 72-207	8-0152-55-30-98 8-0152-55-30-99 8-033-621-79-99
ЧСТУП «Левшасервис»	г. Лида, ул. Советская, 22А (обслуживает Лидский р-н, Вороновский р-н, Ивьевский р-н.)	8-0154-60-37-78 8-029-376-37-26 8-029-785-37-26
ООО «ПлатинумТехСервис»	г. Барановичи, ул. Космонавтов, 3-95 (обслуживает Барановичский р-н, Ганцевичский р-н, Ивацевичский р-н, Ляховичский р-н)	8-029 -772-30-30; 8-0163-60-00-11.
<b>Минск и Минская область</b>		
ЧП «Белрембытэлектро ЛТД»	г. Минск, ул. Чкалова, 30, оф. 63	8-017-355-11-99 8-029-648-10-24
ООО «Креавит Дельта»	г. Минск, пр-т Партизанский, 18А	8-017-324-97-67 8-017-305-97-68
ИП Кучеренко С.И.	г. Несвиж, ул. Ленинская, 10	8-017-25-26-86 8-029-747-62-04 8-029-988-31-62
ЧСУП «Пик Сервис»	г. Солигорск, ул. Октябрьская, 63	8-029-656-50-85
<b>Могилев и Могилевская область</b>		
ОАО «Могилевторгтехника»	г. Могилев, ул. Белинского, 35	8-0222-72-06-09
ОАО «Могилевторгтехника», филиал в г. Бобруйск	г. Бобруйск, ул. Урицкого, 66а	8-0225-70-97-10
ООО «Ателье ремонта»	г. Могилев, ул. Гончарная, д.2	+ 375(222) 72-72-11 +375447040006 +375297434443
<b>Пункты реализации запасных частей:</b>		
Наименование организации:	Адрес:	Телефон
<b>Брест и Брестская область</b>		
Магазин "GEFEST"	г. Брест, ул. Горького, 4	8-0162-53-85-40
Магазин «104»	г. Брест, ул. Я. Купалы, 82/1	8-0162-27-41-80
Магазин «104»	г. Барановичи, ул. Рагули, 65	8-0163-67-89-57
Магазин «104»	г. Береза, ул. Красноармейская, 93/1	8-0164-34-15-10
Магазин «104»	г. Иваново, ул. Карбышева, 26	8-0165-29-21-17
Магазин «104»	г. Лунинец, ул. Промышленная, 10	8-0164-73-13-19
Магазин Сам Береза	г. Береза, ул. Ленина, 91	8-0164-32-39-02
Магазин «104»	г. Пинск, ул. Краснознаменная	8-0165-64-68-63
ОДО «БУМсервис»	г. Ивацевичи, ул. Советская, 9	8-01645-9-35-25 8-029-559-35-25

Наименование уполномоченной организации:	Адрес:	Телефон:
<b>Витебск и Витебская область</b>		
Магазин "Метан"	г. Витебск, ул. П. Бровки, 16а	8-0212-49-52-22
ИП Небылов Е.В.	г. Витебск, ул. 1-ая Заводская, 28	8-033-612-95-95
Магазин "Метан"	г. Орша, ул. Советская 2	8-0216-51-89-48
Магазин "Газ, уют, тепло"	г. Орша, ул. Могилевская, 41	8-029-713-38-23
ЧУП «ШаХо»	г. Новополоцк, ул. Калинина, 2а	8 0214 52 55 35 8 029 895 53 92 8 044 585 59 39
ЧУП «ШаХо»	г. Лепель, ул. Калина, участок 1	8 044 506 09 01
<b>Гомель и Гомельская область</b>		
Магазин "Интеграл"	г. Гомель, пр-т Ленина, 59	8-0232-31-13-33
Магазин «Гефест»	г. Гомель, ул. Интернациональная, 48 г. Гомель, ул. Советская, 119	8-044-777-00-14 8-029-661-20-09
Магазин «АтлантТорг»	г. Светлогорск, ул.Ленина, 45	8-02342-5-64-32
Магазин «Гефест»	г. Речица, ул.Молодежная, 2Б	8-044-566-77-90
<b>Гродно и Гродненская область</b>		
Магазин "Гефест"	г. Лида, ул. Советская, 29	8-0154-60-00-60
Магазин «РЕГАЛ»	г. Гродно, ул.Суворова, 306	8-0152-39-50-60
Магазин «Газ Сервис»	г. Гродно, ул. Карского, 2	8-0152-79-01-73
Магазин ОАО «НЗГА»	г. Новогрудок, ул. Мицкевича, 109	8-01597-4-53-66
ИП Дурейко А.И.	г. Сморгонь, пер. Школьный, 2	8-029-679-91-64
<b>Минск и Минская область</b>		
ЧП «Белрембызэлектро ЛТД» (доставка по всей РБ)	г. Минск, ул. Чкалова, 30-63	8-017-355-11-99 8-029-648-10-24
«Меркурий»	г. Борисов, ул. 50 лет БССР, 29а	8-0177-74-31-22 8-029-181-83-85
Салон кухонной техники «Гефест»	г. Минск, пр-т Партизанский, 18а	8-017-305-97-68
Магазин "Гефест"	г. Минск, ул. Осипенко, 2	8-017-272-74-11 8-017-365-74-82
Магазин	г. Слуцк, Базарная площадь	8-01795-6-12-00
Магазин "Конвекция"	г. Молодечно, ул. Вокзальная, 1а	8-017-674-84-37
<b>Могилев и Могилевская область</b>		
Магазин	г. Могилев, ул. Гагарина, 83	8-0222-45-21-96
Магазин «Гефест»	г. Могилев, пр-т Пушкинский, 30	8-044-519-19-99
Магазин «Гефест»	г. Бобруйск, ул. Минская, 105	8-044-515-15-45

Актуальные сведения об уполномоченных организациях размещены на официальном сайте предприятия [www.gefest.com](http://www.gefest.com), в разделе «Техническая поддержка».





Таблица 4

Элементы комфортности	Модель	
	МКВ25901	МКВ25901А
Цвет	белый	черный
Сенсорное управление	+	
Быстрое приготовление	+	
Автоматическое размораживание по весу	+	
Программы автоматического приготовления	8	
Гриль	+	
Комбинированное приготовление	+	
Часы	+	
Таймер	+	
Очистка (удаление запахов)	+	
Защитная блокировка	+	