

ЭДВ ДА 622-02 В1



Общие характеристики

Тип подключения	Электрический
Цвет модели	Кремовый
Таймер	Сенсорный
Тип направляющих духового шкафа	Съемные проволочные
Тип очистки	Гидролизная
Внутреннее покрытие духового шкафа	Эмаль легкой очистки SMART CERAMIC
Внутреннее стекло с термоотражающим покрытием	Да
Доводчик "Soft-close"	Нет
Количество стекол в дверце духового шкафа	2
Материал панели управления	Стекло
Телескопические полки	Да
Утапливаемые ручки управления	Нет
Сортировка по категории (для поиска)	1

Функции управления








Автоматические программы приготовления	Нет
Блокировка от детей	Нет
Внутреннее освещение духового шкафа	Двойное
Контроль температуры духового шкафа	Термостат
Управление духовым шкафом	Механическое

Режимы работы духового шкафа

Гриль	Да
-------	----

Гриль с конвекцией	Да
Нижний нагрев	Да
Объемный нагрев	Да
Ускоренный нагрев с конвекцией	Да
Режим "Пицца"	Да
Режим "Курица"	Да
Аксессуары	
Вертел	Нет
Жаровня	1
Противень	1
Решетка духового шкафа	1
Стеклянная форма для запекания	Нет
Шашлычница	Нет
Технические характеристики	
Диапазон номинального напряжения сети, В	220-230
Класс энергетической эффективности	A
Круговой ТЭН, Вт	2000
Масса (нетто/брутто), кг	не более 35,5
Номинальная потребляемая мощность, Вт	3005-3285
Номинальная частота сети, Гц	50
Объем духового шкафа, л	55
Размеры монтажного проема, ШхГхВ, см	56 x 55 x 58
Ширина, см	59,8
Глубина, см	56,5
Высота, см	59,5
ТЭН верхний, Вт	800
ТЭН нижний, Вт	1200
ТЭН-гриль, Вт	1200

Режимы работы

	Нижний нагрев
	Объёмный нагрев
	Гриль
	Гриль с конвекцией
	Ускоренный нагрев с конвекцией
	Режим приготовления "Пицца"
	Режим приготовления "Птица"