

ЭП Нс Д 420



Общие характеристики

Количество зон приготовления	2
Цвет модели	Белый
Материал варочной поверхности	Эмаль
Тип направляющих духового шкафа	Штампованные
Количество стекол в дверце духового шкафа	2
Количество электроконфорок варочной поверхности	2
Материал панели управления	Эмаль
Экспресс-конфорка варочной поверхности	Нет
Сортировка по категории (для поиска)	1

Функции управления

Контроль температуры духового шкафа	Термостат
Управление духовым шкафом	Механическое
Управление конфорками стола	Механическое

Режимы работы духового шкафа




Верхний нагрев	Да
Гриль	Да
Нижний нагрев	Да

Аксессуары

Жаровня	1
Регулировочные ножки	Да
Противень	1

Решетка духового шкафа	1
Технические характеристики	
Диапазон номинального напряжения сети, В	220-230
Масса (нетто/брутто), кг	не более 17,9
Номинальная потребляемая мощность, Вт	2010 - 2200
Номинальная частота сети, Гц	50
Объем духового шкафа, л	18
Ширина, см	55
Глубина, см	37
Высота, см	40
ТЭН верхний, Вт	400
ТЭН нижний, Вт	600
ТЭН-гриль, Вт	800

Режимы работы

	Нижний нагрев
	Верхний нагрев
	Гриль