

ЭДВ ДА 622-02 К56S



Общие характеристики

Тип подключения	Электрический
Цвет модели	Графит
Таймер	Сенсорный
Тип направляющих духового шкафа	Съемные проволочные
Тип очистки	Гидролизная
Внутреннее покрытие духового шкафа	Эмаль легкой очистки SMART CERAMIC
Внутреннее стекло с термоотражающим покрытием	Да
Доводчик "Soft-close"	Да
Количество стекол в дверце духового шкафа	2
Материал панели управления	Стекло
Телескопические полки	Да
Утапливаемые ручки управления	Нет
Сортировка по категории (для поиска)	1

Функции управления








Автоматические программы приготовления	Нет
Блокировка от детей	Нет
Внутреннее освещение духового шкафа	Двойное
Контроль температуры духового шкафа	Термостат
Управление духовым шкафом	Механическое

Режимы работы духового шкафа

Гриль	Да
-------	----

Гриль с конвекцией	Да
Нижний нагрев	Да
Объемный нагрев	Да
Ускоренный нагрев с конвекцией	Да
Режим "Пицца"	Да
Режим "Курица"	Да
Аксессуары	
Вертел	Нет
Жаровня	1
Противень	1
Решетка духового шкафа	1
Стеклянная форма для запекания	Нет
Шашлычница	Нет
Технические характеристики	
Диапазон номинального напряжения сети, В	220-230
Класс энергетической эффективности	A
Круговой ТЭН, Вт	2000
Масса (нетто/брутто), кг	не более 35,5
Номинальная потребляемая мощность, Вт	3005-3285
Номинальная частота сети, Гц	50
Объем духового шкафа, л	55
Размеры монтажного проема, ШхГхВ, см	56 x 55 x 58
Ширина, см	59,8
Глубина, см	56,5
Высота, см	59,5
ТЭН верхний, Вт	800
ТЭН нижний, Вт	1200
ТЭН-гриль, Вт	1200

Режимы работы

	Нижний нагрев
	Объёмный нагрев
	Гриль
	Гриль с конвекцией
	Ускоренный нагрев с конвекцией
	Режим приготовления "Пицца"
	Режим приготовления "Птица"